GC-F-004v.04

DIRECCIÓN DE PLANEACIÓN Y DIRECCIONAMIENTO CORPORATIVO

Octubre de 2020

Principales Indicadores Total Nacional

Octubre 2020

INDICADOR	Meta Aprendices	Ejecución Aprendices	% Ejecución Aprendices	Meta Cupos	Ejecución Cupos	% Ejecución Aprendices
FORMACIÓN EDUCACIÓN SUPERIOR	480.991	406.620	84,54%	480.991	406.628	84,54%
FORMACIÓN TÉCNICO LABORAL Y OTROS	832.163	782.551	94,04%	832.163	782.579	94,04%
FORMACIÓN TITULADA	1.313.154	1.189.171	90,56%	1.313.154	1.189.207	90,56%
FORMACIÓN COMPLEMENTARIA	5.720.912	4.751.070	83,05%	7.075.276	5.840.088	82,54%
FORMACIÓN TOTAL	7.034.066	5.940.241	84,45%	8.388.430	7.029.295	83,80%
PROGRAMA SENA EMPRENDE RURAL	170.900	142.664	83,48%	192.400	160.867	83,61%
FORMACIÓN VIRTUAL (incluye el Programa de Bilingüismo)	2.971.214	3.097.348	104,25%	3.654.833	3.234.484	88,50%
PROGRAMA BILINGUISMO	952.903	949.713	99,67%	1.192.900	1.034.742	86,74%
PROGRAMA DE ARTICULACIÓN CON LA EDUCACIÓN MEDIA TÉCNICOS	441.261	440.901	99,92%	441.261	440.913	99,92%
DESPLAZADOS POR LA VIOLENCIA	366.450	694.291	189,46%	513.419	882.864	171,96%
POBLACIÓN VULNERABLE- (Incluye Desplazados por la Violencia y Víctimas)	1.810.759	1.815.365	100,25%	2.262.949	2.339.774	103,39%

Incluye Centros de Formación, Convenios de Ampliación de Cobertura y el programa de Formación Continua Especializada

Fuente: Dirección de Planeación y Direccionamiento Corporativo, Grupo de Gestión de la Información y Evaluación de Resultados - Aplicativo Sofía Plus y Dirección del Sistema Nacional de Formación para el Trabajo -Grupo de Formación Continua Especializada Sofía Plus.

Formación Profesional Integral
Octubre 2020

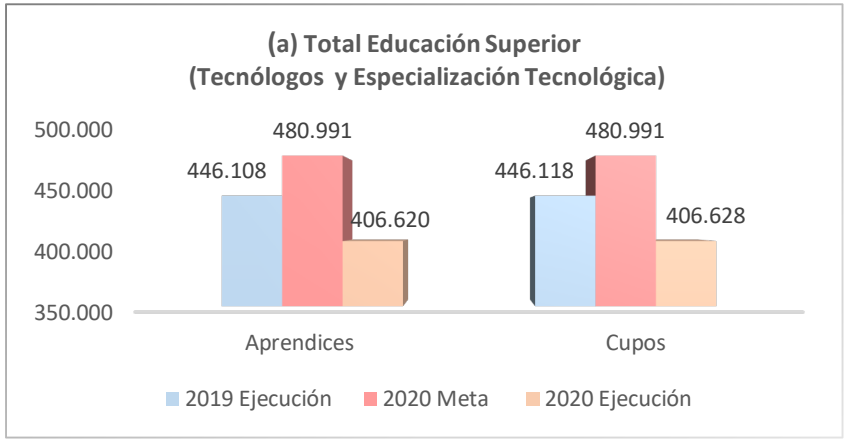

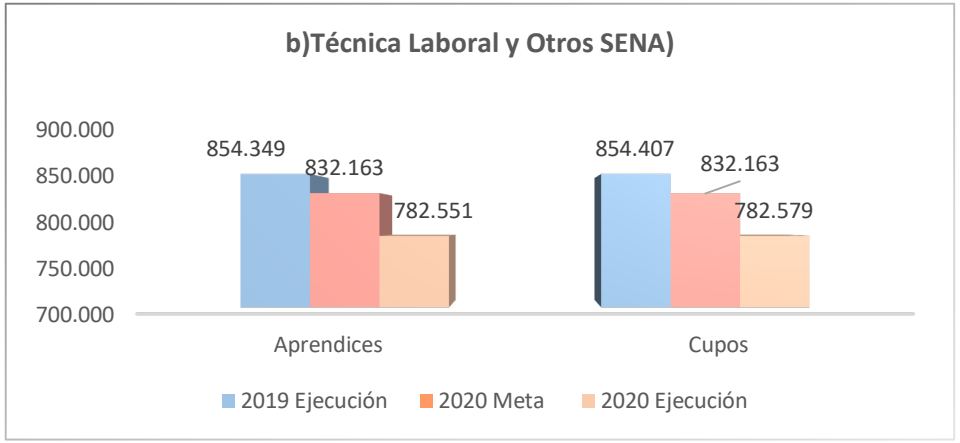

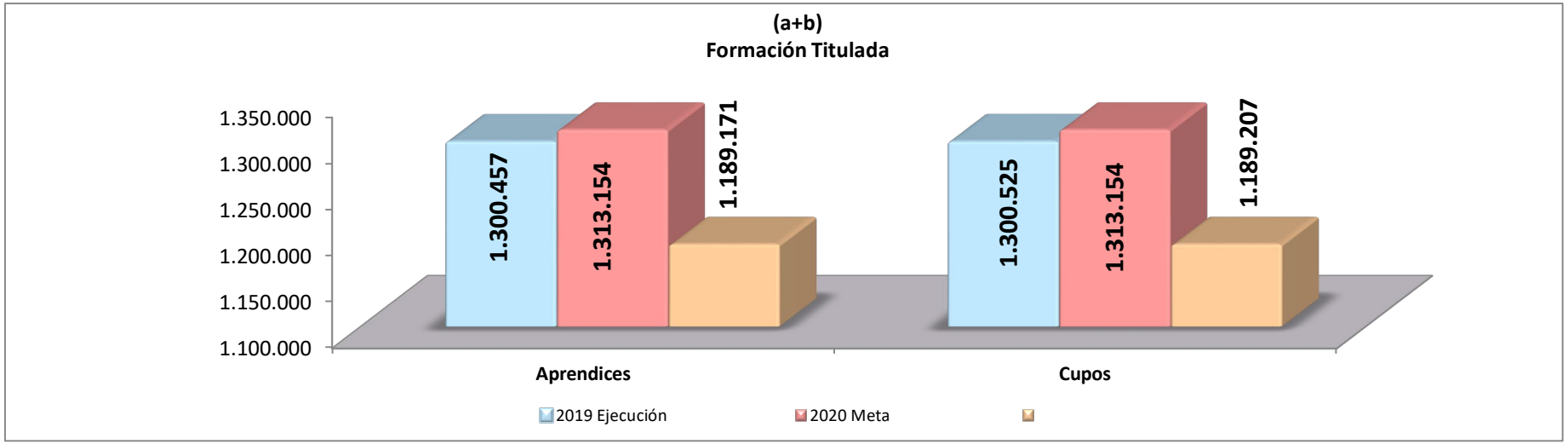

Incluye Centros de Formación, Convenios de Ampliación de Cobertura
Fuente: Dirección de Planeación y Direccionamiento Corporativo - Grupo de Gestión de la Información y Evaluación de Resultados , Aplicativo Sofía Plus

Formación Profesional Integral
Octubre 2020

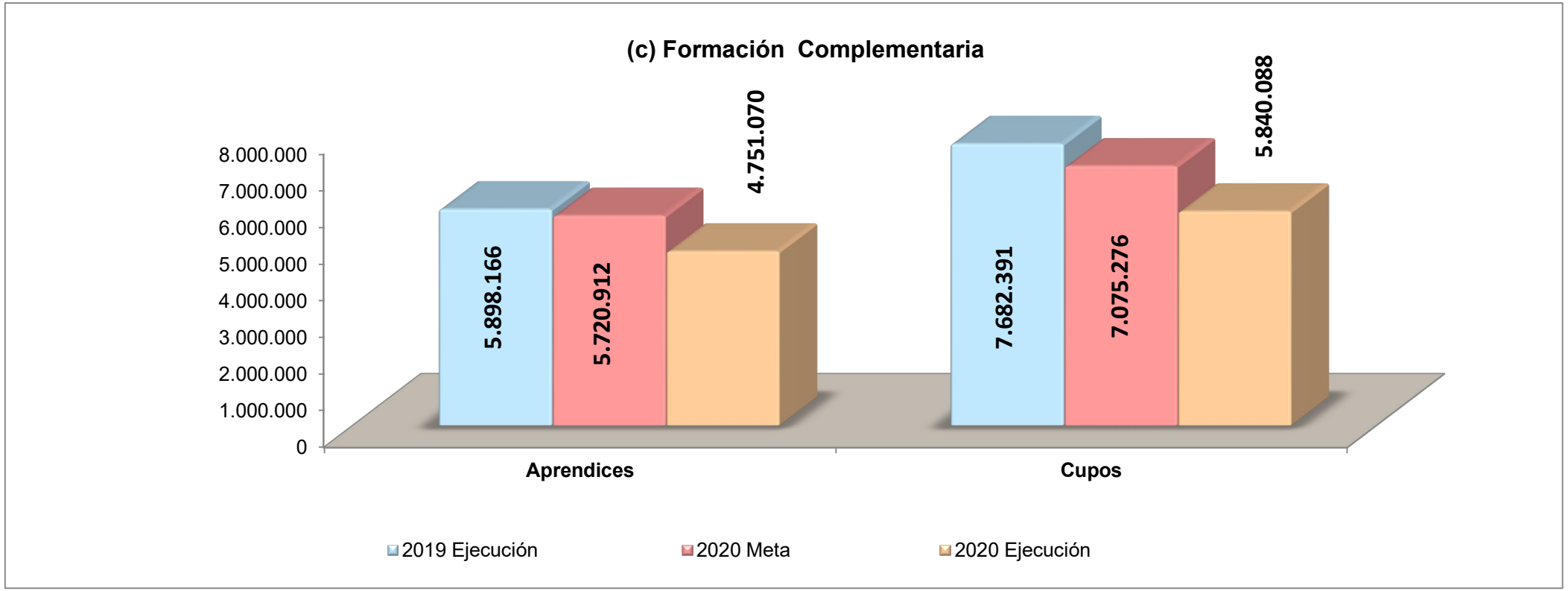

Incluye Centros de Formación, Convenios de Ampliación de Cobertura y el programa de Formación Continua Especializada

Fuente: Dirección de Planeación y Direccionamiento Corporativo, Grupo de Gestión de la Información y Evaluación de Resultados - Aplicativo Sofía Plus y Dirección del Sistema Nacional de Formación para el Trabajo -Grupo de Formación Continua Especializada Sofía Plus.

Formación Profesional Integral
Gran Total -Octubre 2020

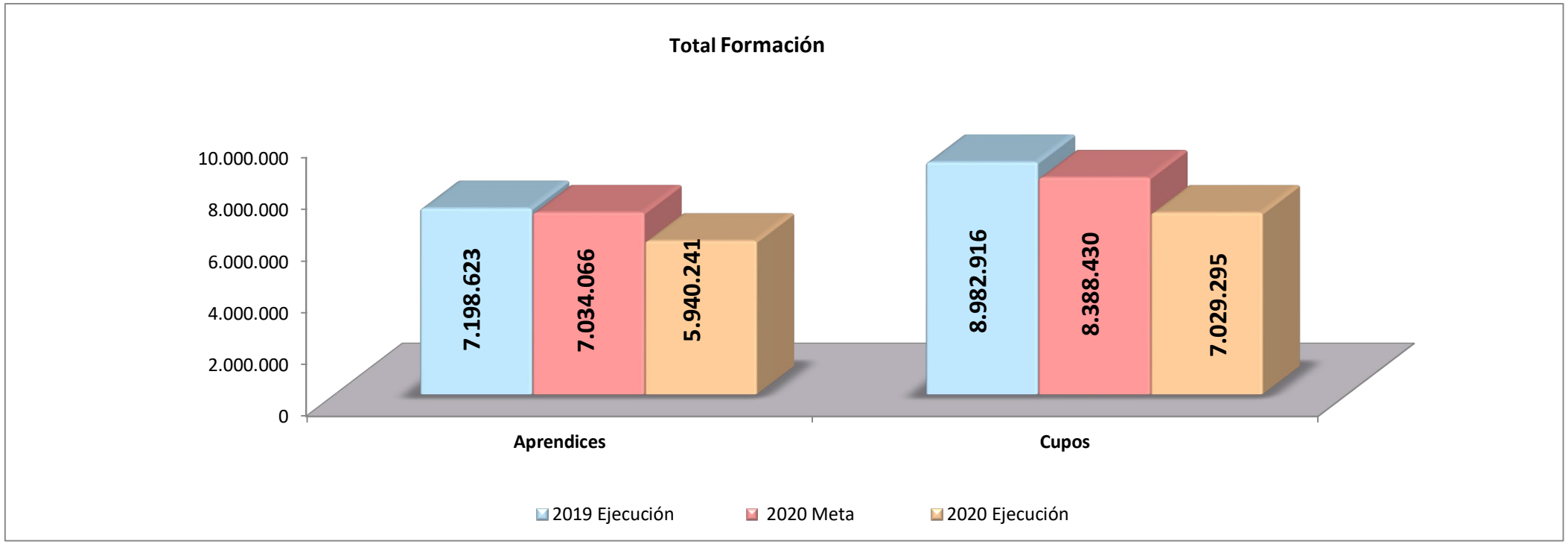

Incluye Centros de Formación, Convenios de Ampliación de Cobertura y el programa de Formación Continua Especializada

Fuente: Dirección de Planeación y Direccionamiento Corporativo, Grupo de Gestión de la Información y Evaluación de Resultados - Aplicativo Sofía Plus y Dirección del Sistema Nacional de Formación para el Trabajo -Grupo de Formación Continua Especializada Sofía Plus.

Programa de Formación Continua Especializada
Octubre 2020

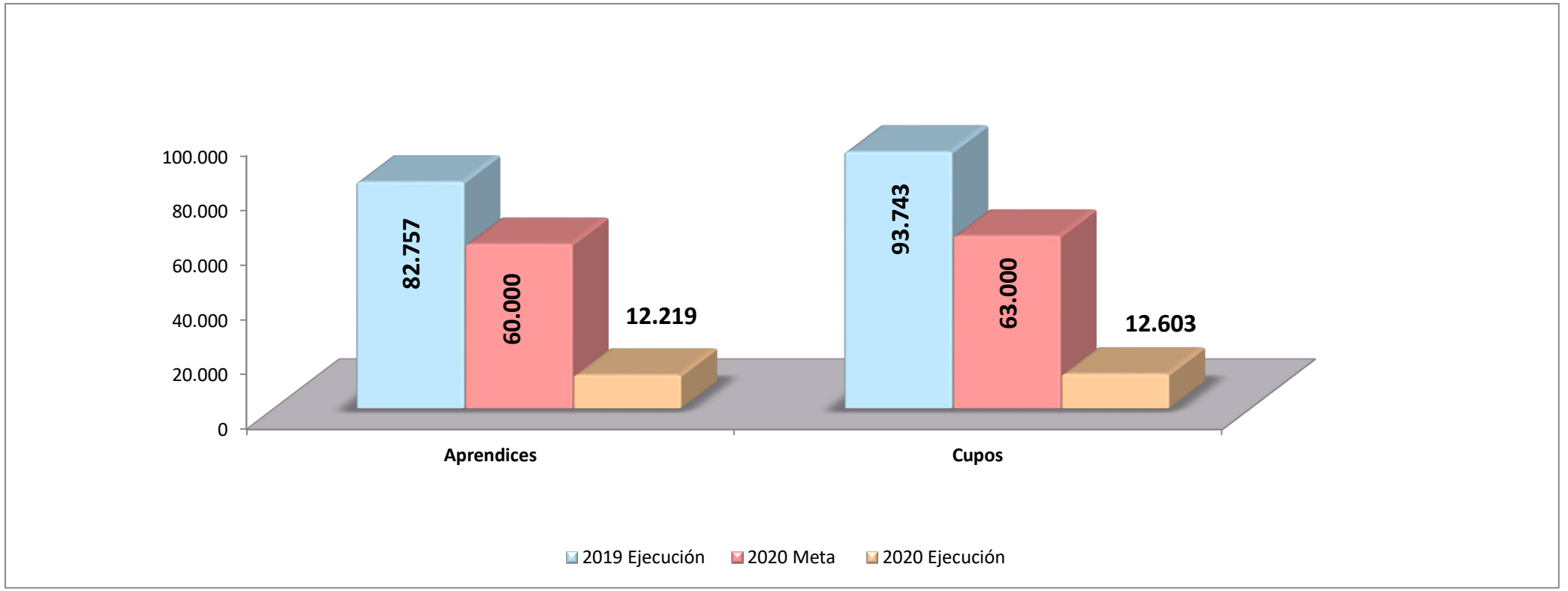

Incluye Centros de Formación, Convenios de Ampliación de Cobertura y el programa de Formación Continua Especializada

Fuente: Dirección de Planeación y Direccionamiento Corporativo, Grupo de Gestión de la Información y Evaluación de Resultados - Aplicativo Sofía Plus y Dirección del Sistema Nacional de Formación para el Trabajo -Grupo de Formación Continua Especializada Sofía Plus.

Fortalecimiento Mipymes
(Oferta Especial Empresarial) - Octubre 2020

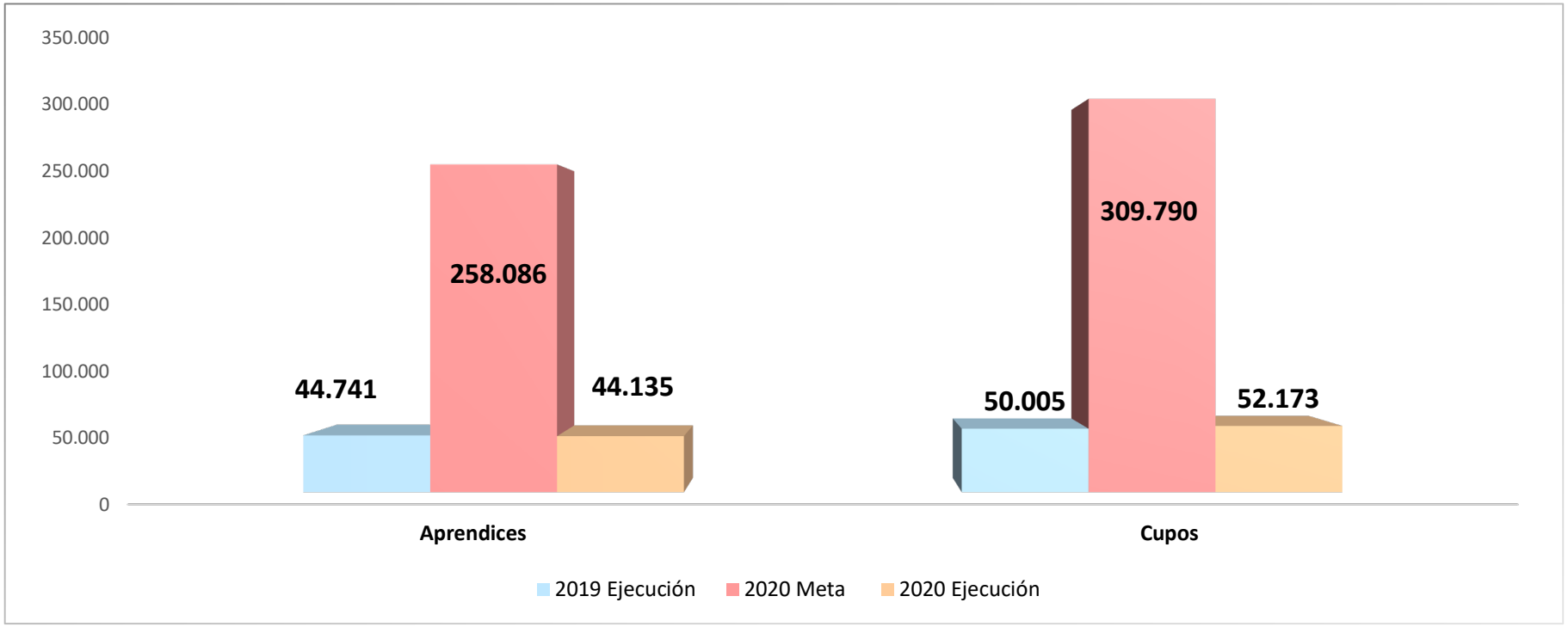

Dirección de Planeación y Direccionamiento Corporativo - Grupo de Gestión de la Información y Evaluación de Resultados , Aplicativo Sofía Plus.

Nota: La Meta en Aprendices y Cupos corresponde únicamente a Formación Complementaria.

Formación Dual- Octubre 2020

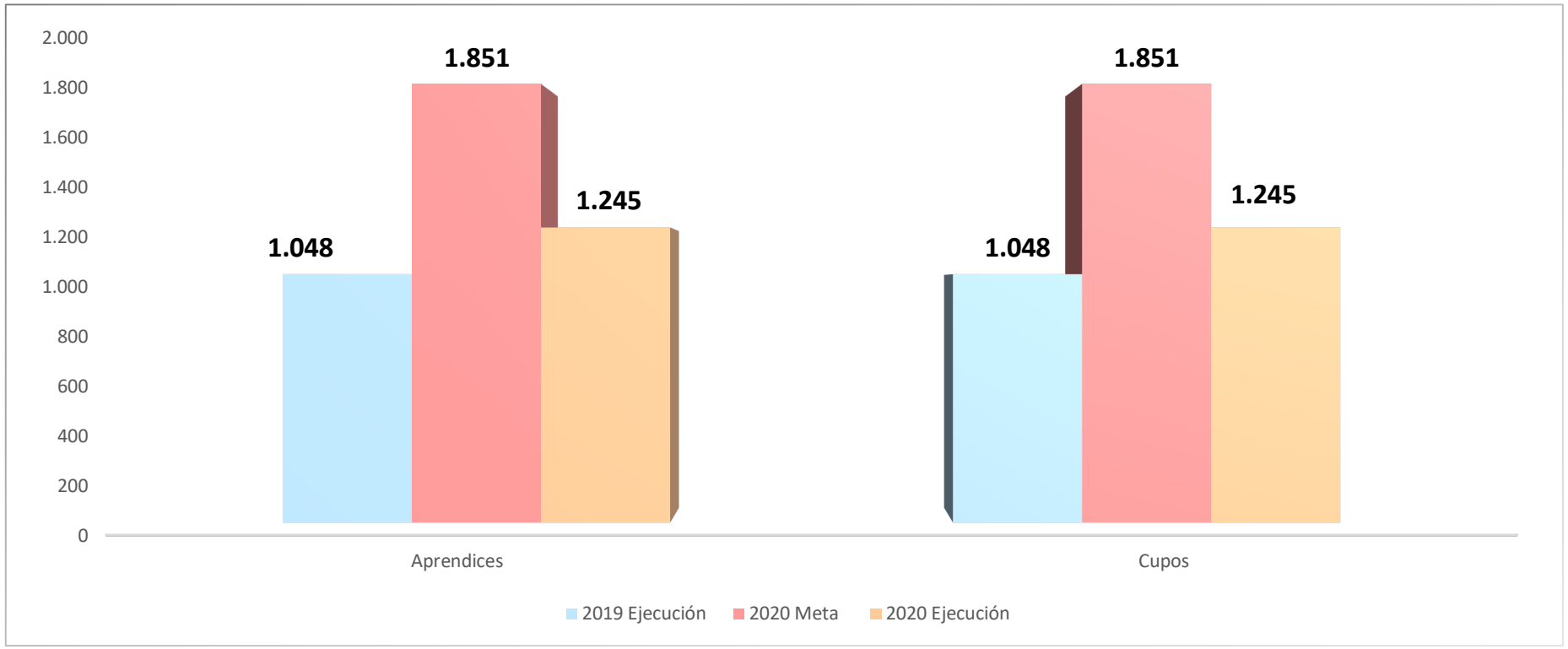

Fuente: Dirección de Planeación y Direccionamiento Corporativo - Grupo de Gestión de la Información y Evaluación de Resultados , Aplicativo Sofía Plus.

Nota: La Meta en Aprendices y Cupos corresponde únicamente a Formación Titulada.

Aprendices en Formación por Género
Ejecución – Octubre 2020

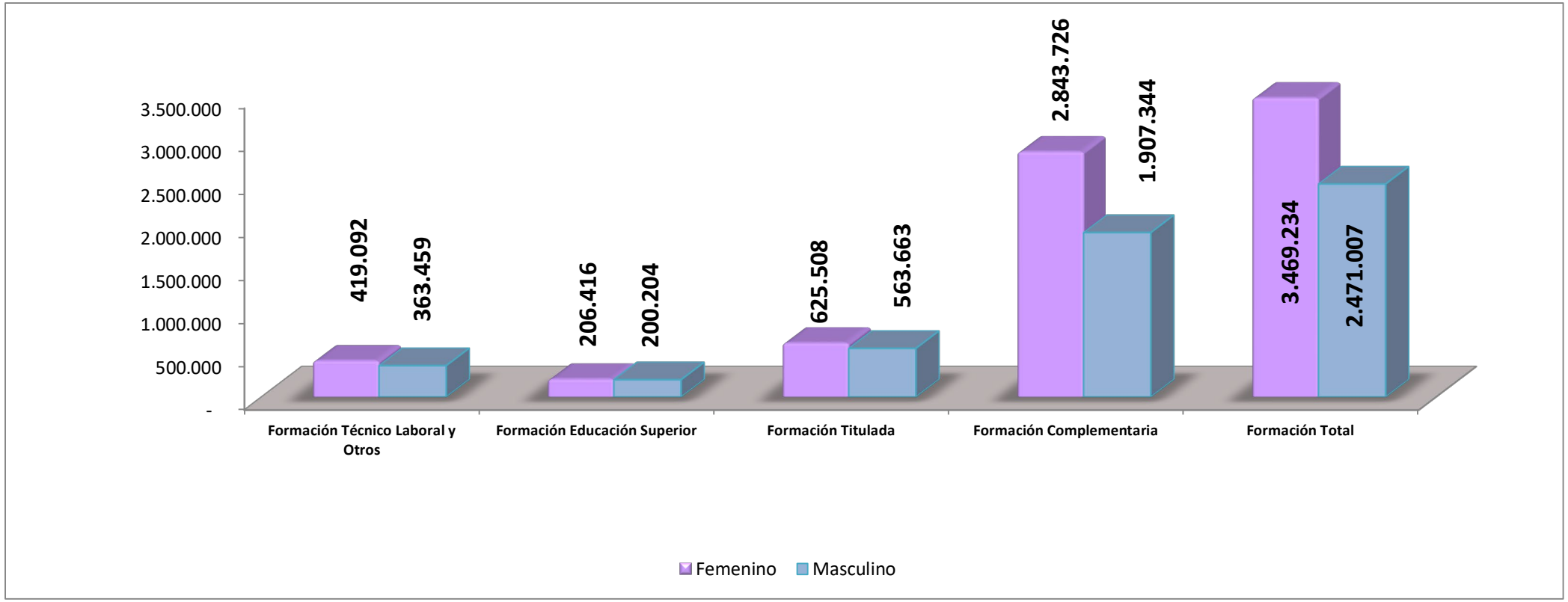

Incluye Centros de Formación, Convenios de Ampliación de Cobertura y el programa de Formación Continua Especializada

Fuente: Dirección de Planeación y Direccionamiento Corporativo, Grupo de Gestión de la Información y Evaluación de Resultados - Aplicativo Sofía Plus y Dirección del Sistema Nacional de Formación para el Trabajo -Grupo de Formación Continua Especializada Sofía Plus.

Cupos en Formación por Género
Ejecución – Octubre 2020

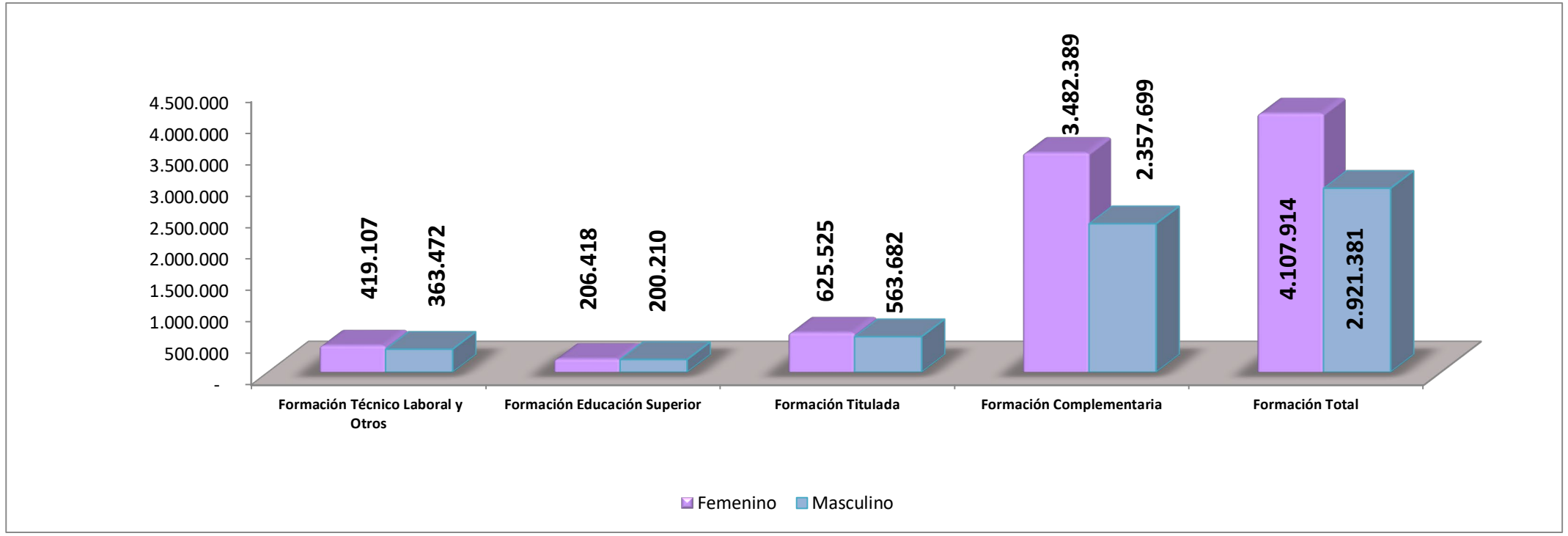

Incluye Centros de Formación, Convenios de Ampliación de Cobertura y el programa de Formación Continua Especializada

Fuente: Dirección de Planeación y Direccionamiento Corporativo, Grupo de Gestión de la Información y Evaluación de Resultados - Aplicativo Sofía Plus y Dirección del Sistema Nacional de Formación para el Trabajo -Grupo de Formación Continua Especializada Sofía Plus.

Formación por Rango de Edad
Ejecución – Octubre 2020

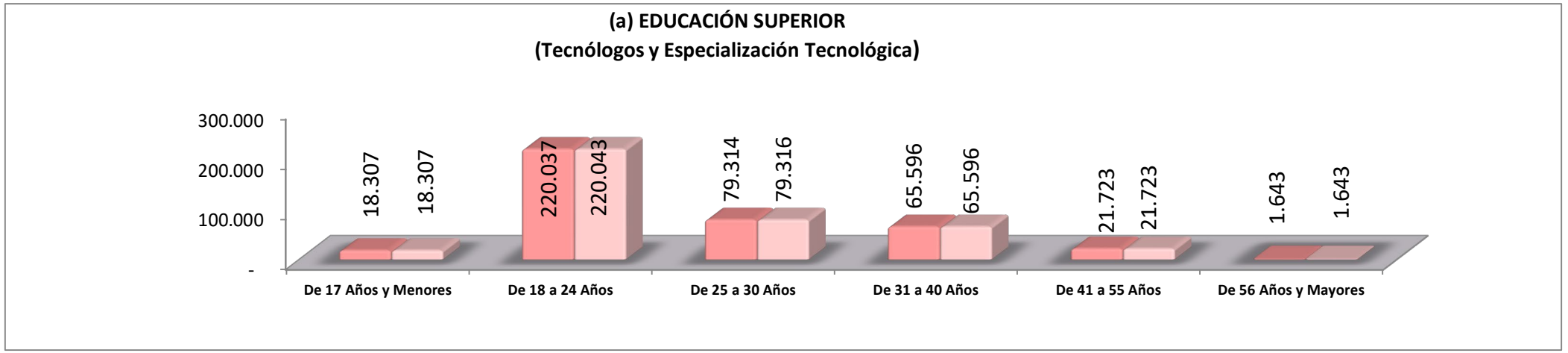

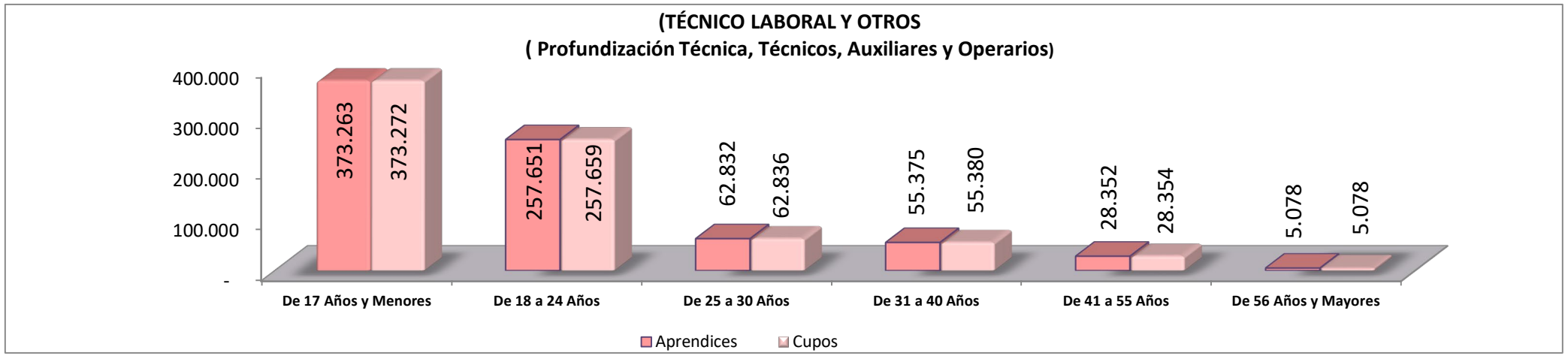

Incluye Centros de Formación, Convenios de Ampliación de Cobertura

Fuente: Dirección de Planeación y Direccionamiento Corporativo - Grupo de Gestión de la Información y Evaluación de Resultados , Aplicativo Sofía Plus.

Formación por Rango de Edad
Ejecución – Octubre 2020

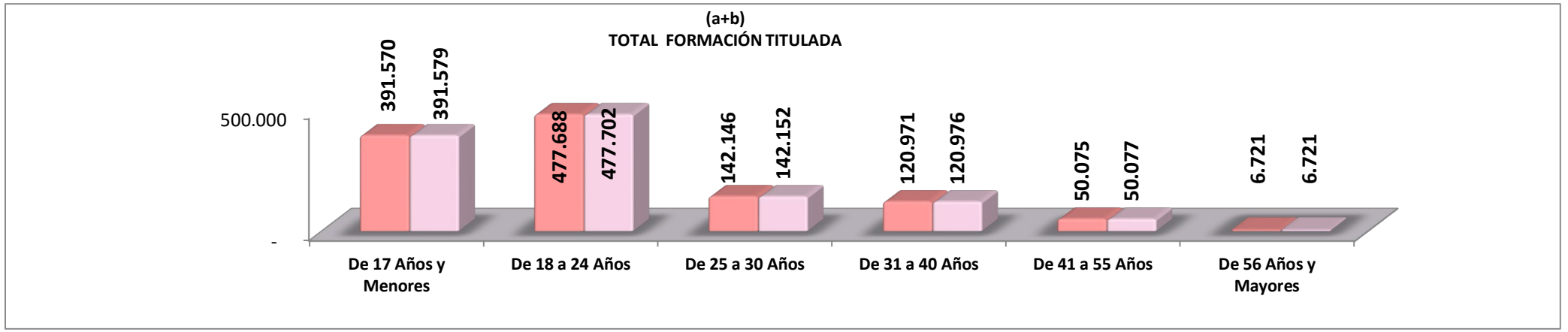

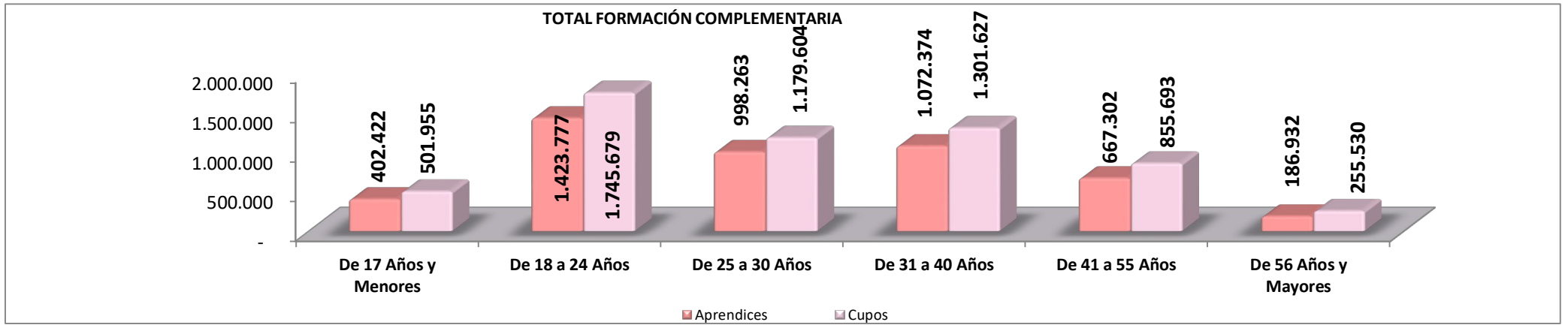

Incluye Centros de Formación, Convenios de Ampliación de Cobertura y el programa de Formación Continua Especializada

Fuente: Dirección de Planeación y Direccionamiento Corporativo, Grupo de Gestión de la Información y Evaluación de Resultados - Aplicativo Sofía Plus y Dirección del Sistema Nacional de Formación para el Trabajo -Grupo de Formación Continua Especializada Sofía Plus.

Formación por Rango de Edad
Ejecución– Octubre 2020

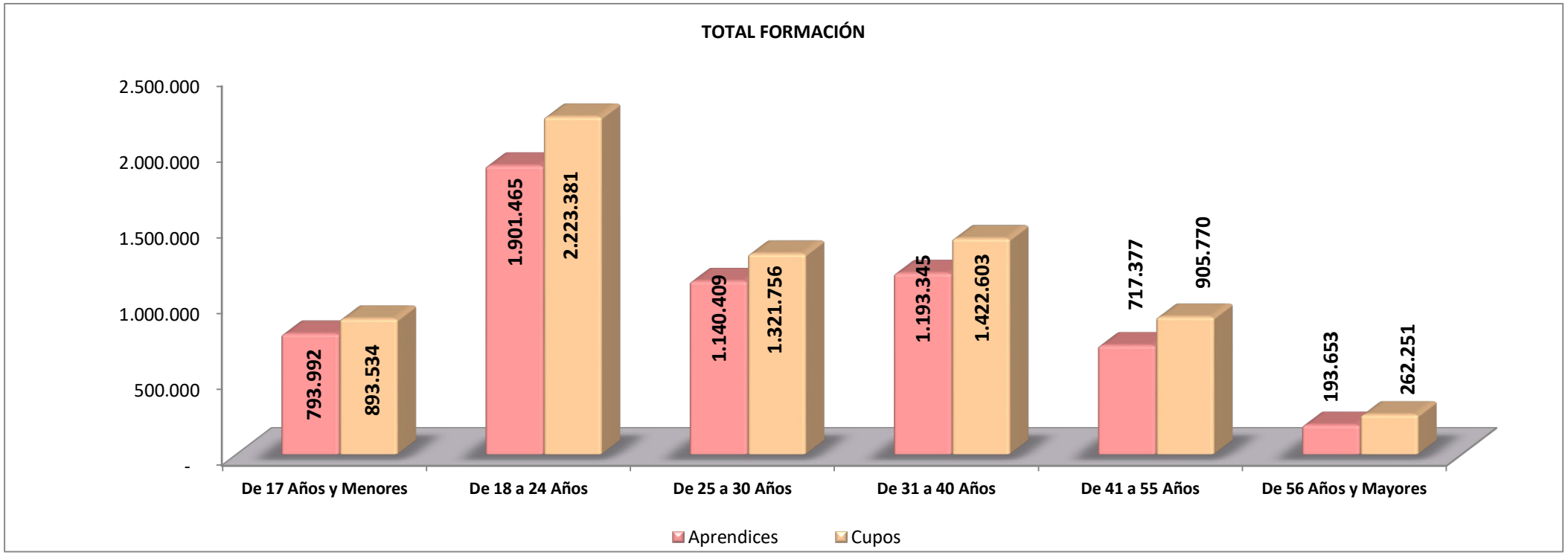

Incluye Centros de Formación, Convenios de Ampliación de Cobertura y el programa de Formación Continua Especializada

Fuente: Dirección de Planeación y Direccionamiento Corporativo, Grupo de Gestión de la Información y Evaluación de Resultados - Aplicativo Sofía Plus y Dirección del Sistema Nacional de Formación para el Trabajo -Grupo de Formación Continua Especializada Sofía Plus.

Programa SENA Emprende Rural
Octubre 2020

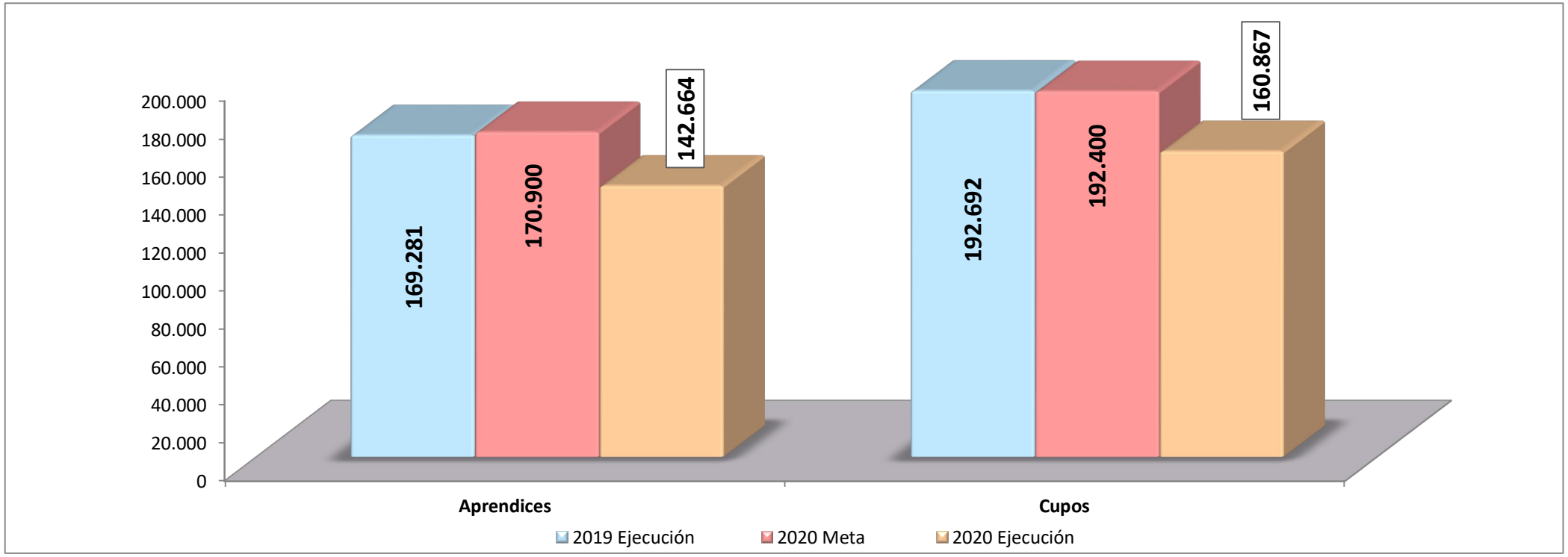

Fuente: Dirección de Planeación y Direccionamiento Corporativo - Grupo de Gestión de la Información y Evaluación de Resultados, Aplicativo Sofía Plus.

Población Vulnerable
Octubre 2020

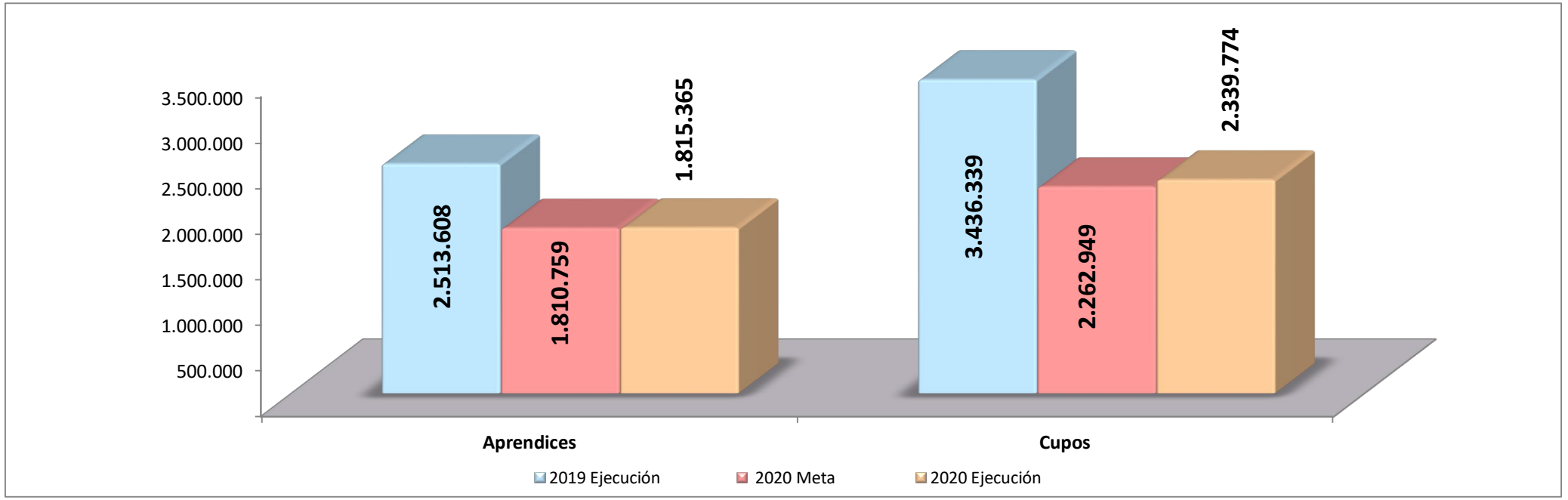

Incluye Centros de Formación, Convenios de Ampliación de Cobertura y el programa de Formación Continua Especializada

Fuente: Dirección de Planeación y Direccionamiento Corporativo, Grupo de Gestión de la Información y Evaluación de Resultados - Aplicativo Sofía Plus y Dirección del Sistema Nacional de Formación para el Trabajo -Grupo de Formación Continua Especializada Sofía Plus.

Población Vulnerable por Tipo de Población
Octubre 2020

TIPO POBLACION	Metas Aprendices	Ejecución Aprendices	% Ejecución Aprendices	Metas Cupos	Ejecución Cupos	% Ejecución Cupos
Desplazados por la Violencia	366.450	694.291	189,46%	513.419	882.864	171,96%
Desplazados Por Fenómenos Naturales	27.853	22.065	79,22%	36.161	31.320	86,61%
Total Discapacitados	27.922	14.099	50,49%	39.137	18.734	47,87%
Indígenas	52.455	39.653	75,59%	63.845	49.977	78,28%
INPEC	30.636	10.189	33,26%	39.146	13.243	33,83%
Jóvenes Vulnerables	675.561	582.649	86,25%	794.552	725.975	91,37%
Adolescente En Conflicto Con La Ley Penal	7.333	2.879	39,26%	9.868	4.434	44,93%
Mujer Cabeza de Familia	303.331	213.283	70,31%	369.520	290.644	78,65%
Negritudes (Negros)	50.367	23.386	46,43%	61.452	34.012	55,35%
Afrocolombianos	59.323	45.174	76,15%	73.282	60.661	82,78%
Raizales	4.661	2.780	59,64%	7.010	3.697	52,74%
Palenqueros	617	511	82,82%	846	732	86,52%
Adolescentes Desvinculados de Grupos Armados Organizados al Margen de la Ley y Personas en Proceso de Reintegración	7.384	6.187	83,79%	9.744	8.862	90,95%
Tercera Edad	48.038	24.834	51,70%	60.136	35.399	58,86%
Adolescente Trabajador	79.070	78.270	98,99%	102.241	107.298	104,95%
Remitidos Por El Pal	7.535	7.319	97,13%	9.261	10.143	109,52%
Soldados Campesinos	13.247	9.948	75,10%	16.892	13.877	82,15%
Sobre Vivientes Minas Antipersonales	596	147	24,66%	740	271	36,62%
Rrom	50	102	204,00%	78	122	156,41%

Incluye Centros de Formación, Convenios de Ampliación de Cobertura y el programa de Formación Continua Especializada

Fuente: Dirección de Planeación y Direccionamiento Corporativo, Grupo de Gestión de la Información y Evaluación de Resultados - Aplicativo Sofía Plus y Dirección del Sistema Nacional de Formación para el Trabajo -Grupo de Formación Continua Especializada Sofía Plus.

Población Vulnerable por Tipo de Población
Octubre 2020

TIPO POBLACION	Metas Aprendices	Ejecución Aprendices	% Ejecución Aprendices	Metas Cupos	Ejecución Cupos	% Ejecución Cupos
Total Victimizantes (*)	**48.330**			**55.619**		
Minas Antipersonal, Munición sin Explotar, y Artefacto "EXPLOSIVO IMPROVISADO"		37			46	
Secuestro		1.060			1.440	
Tortura		771			970	
Vinculación de niños, niñas y adolescentes a actividades relacionadas con grupos armados		92			130	
Abandono o despojo forzado de tierras		70			83	
ACTOS Terrorista / Atentados / Combates / Enfrentamientos / Hostigamientos		329			465	
Amenaza		2.268			2.885	
Delitos contra la libertad y la integridad sexual en desarrollo del conflicto armado		516			675	
Desaparición Forzada		4.450			5.550	
Herido						
Homicidio / Masacre		28.006			35.265	
Reclutamiento Forzado						

Incluye Centros de Formación, Convenios de Ampliación de Cobertura y el programa de Formación Continua Especializada

Fuente: Dirección de Planeación y Direccionamiento Corporativo, Grupo de Gestión de la Información y Evaluación de Resultados - Aplicativo Sofía Plus y Dirección del Sistema Nacional de Formación para el Trabajo -Grupo de Formación Continua Especializada Sofía Plus.
y Evaluación de Resultados - Aplicativo Sofía Plus

Desplazados por la Violencia
Octubre 2020

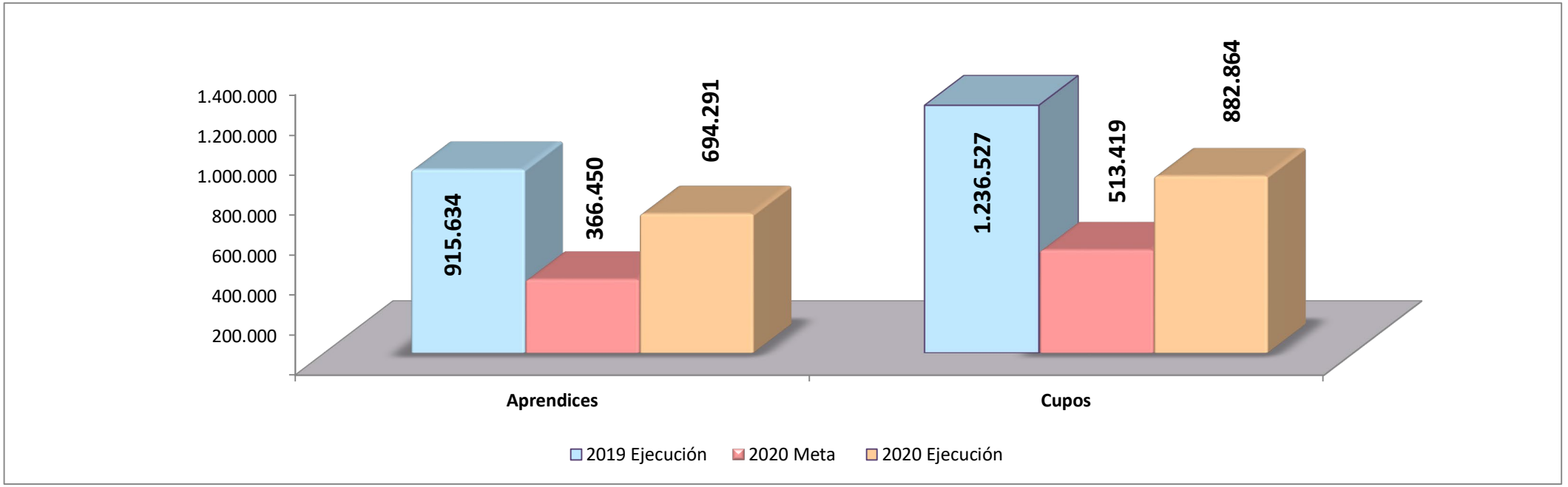

Incluye Centros de Formación, Convenios de Ampliación de Cobertura

Fuente: Dirección de Planeación y Direccionamiento Corporativo, Grupo de Gestión de la Información y Evaluación de Resultados - Aplicativo Sofía Plus

Total Víctimas - incluye Desplazados por la Violencia Octubre 2020

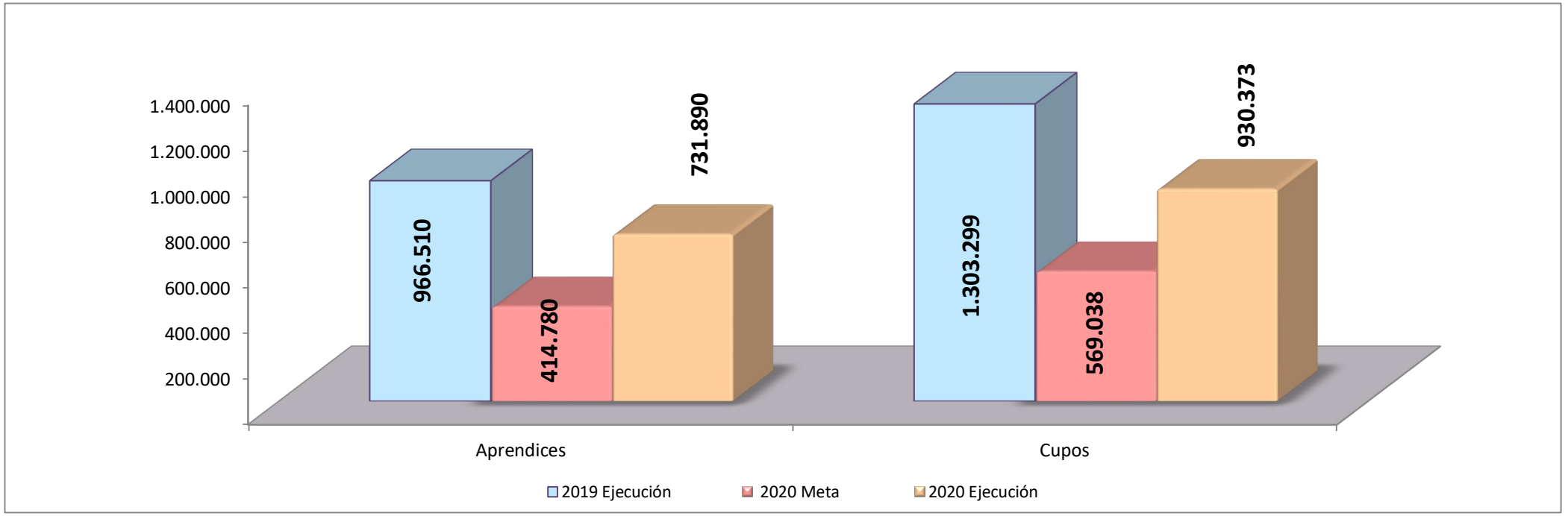

Incluye Centros de Formación, Convenios de Ampliación de Cobertura

Fuente: Dirección de Planeación y Direccionamiento Corporativo, Grupo de Gestión de la Información y Evaluación de Resultados - Aplicativo Sofía Plus

Programa de Articulación con la Educación Media Técnicos – Octubre 2020

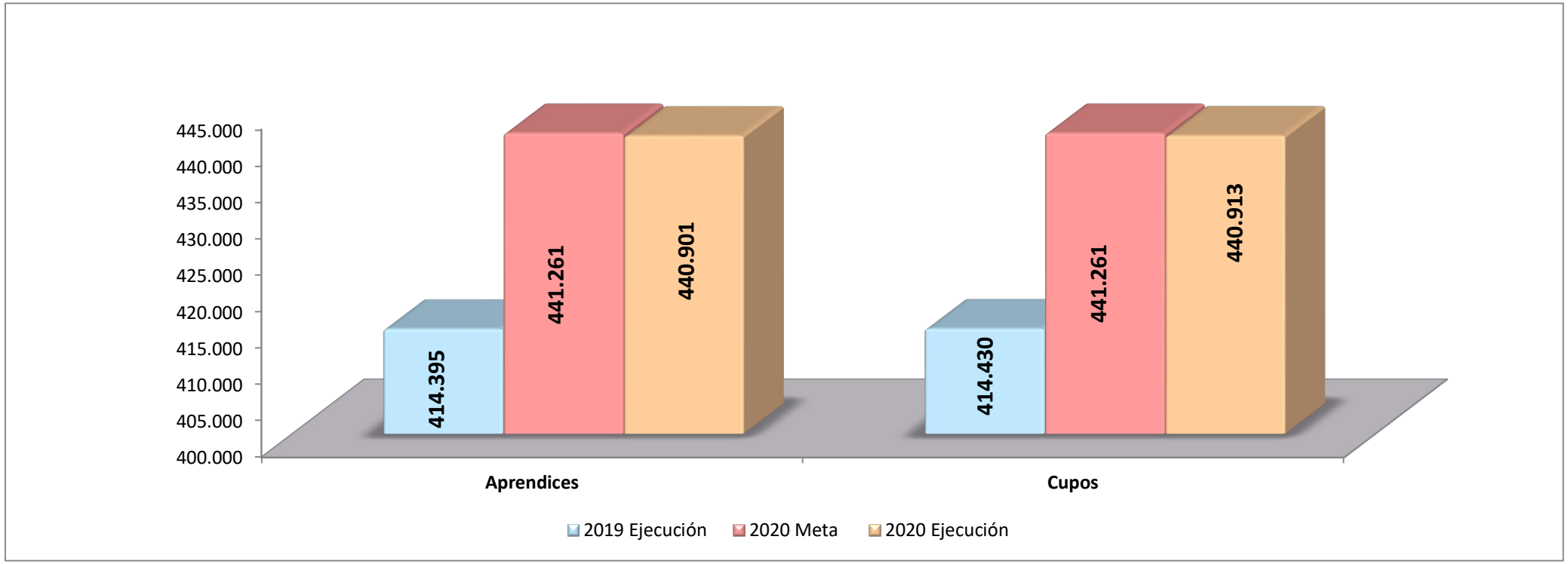

Fuente: Dirección de Planeación y Direccionamiento Corporativo - Grupo de Gestión de la Información y Evaluación de Resultados ,Aplicativo Sofía Plus.

Formación Virtual (incluye el Programa de Bilingüismo) – Octubre 2020

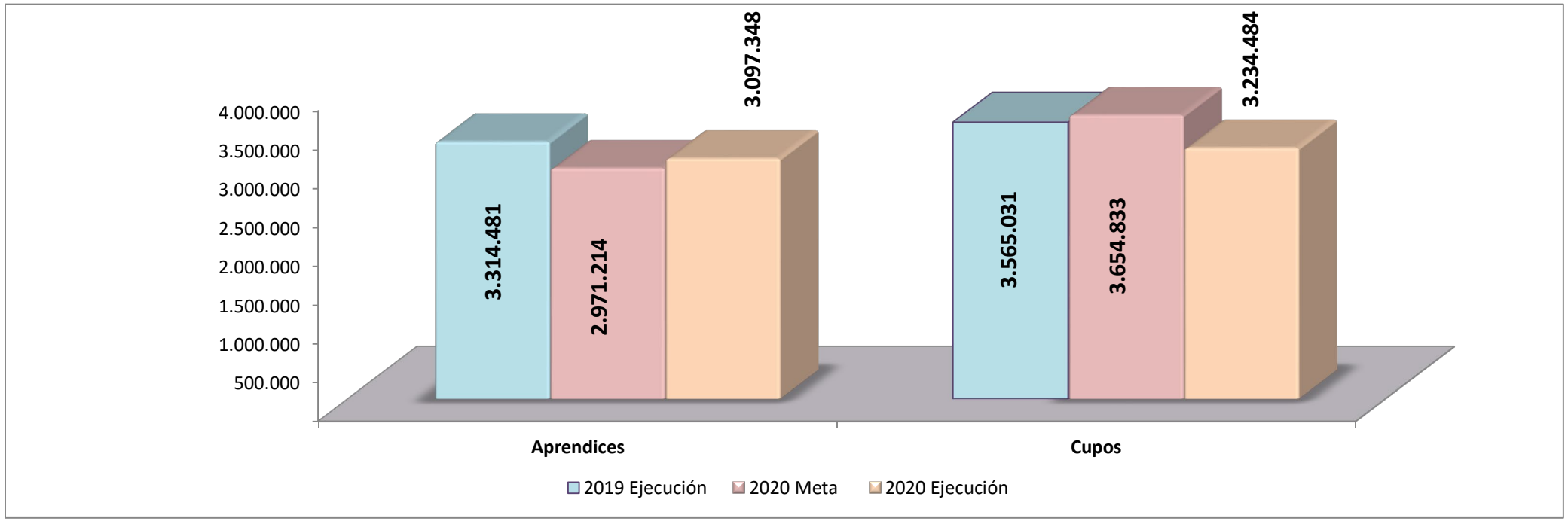

Nota: Incluye Programa de Bilingüismo Virtual.
Fuente: Dirección de Planeación y Direccionamiento Corporativo - Grupo de Gestión de la Información y Evaluación de Resultados, Aplicativo Sofía Plus.

Formación Virtual - Complementaria
Octubre 2020

	FORMACIÓN VIRTUAL COMPLEMENTARIA (Sin Bilingüismo)						
2019 Ejecución	2020 Meta Aprendices	2020 Ejecución Aprendices	% Ejecución	2019 Ejecución	2020 Meta Cupos	2020 Ejecución Cupos	% Ejecución
2.279.436	2.030.012	2.138.169	105,33%	2.411.792	2.492.880	2.201.343	88,31%%

	COMPLEMENTARIA -PROGRAMA DE BILINGUISMO - Virtual						
Ejecución 2019	Meta Aprendices 2020	Ejecución Aprendices 2020	% Ejecución	Ejecución 2019	Meta Cupos 2020	Ejecución Cupos 2020	% Ejecución
985.909	868.529	895.962	103,16%	1.082.061	1.089.280	960.740	88,20%

Fuente: Dirección de Planeación y Direccionamiento Corporativo - Grupo de Gestión de la Información y Evaluación de Resultados, Aplicativo Sofía Plus.

Programa de Bilingüismo
Octubre 2020

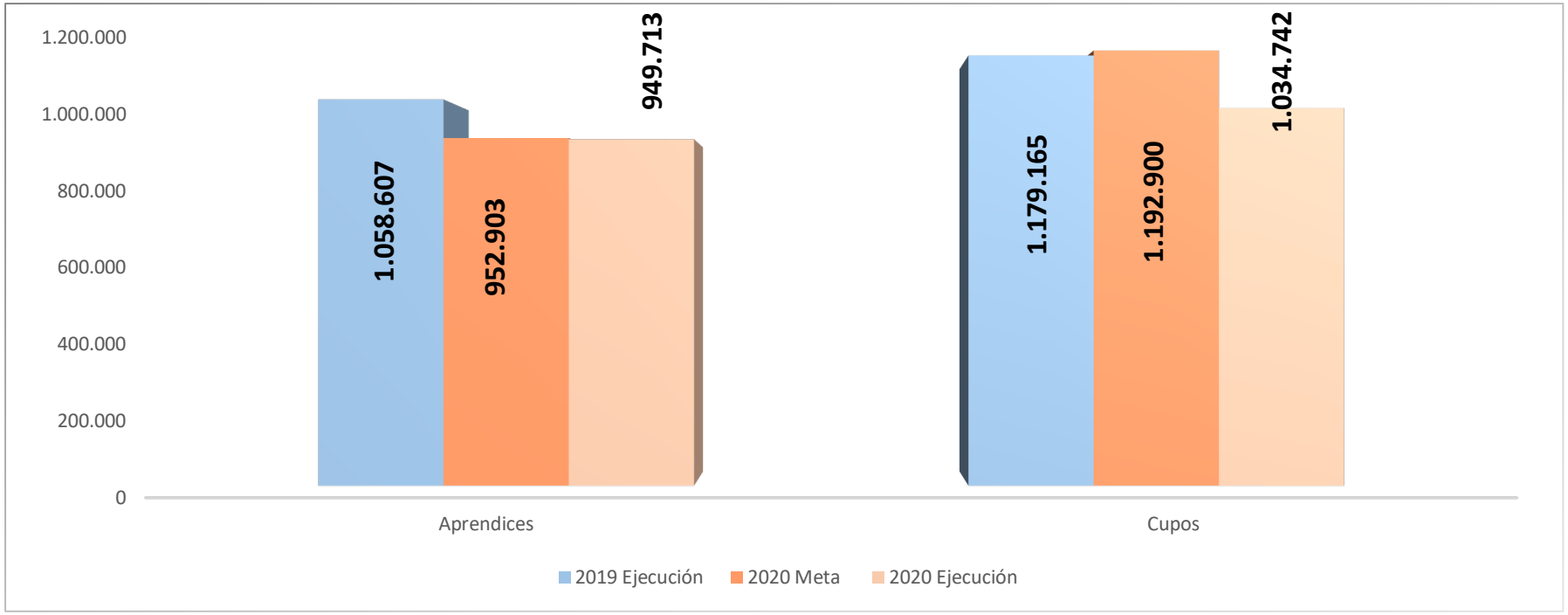

Incluye Bilingüismo por modalidad virtual y modalidades diferentes a la virtual

Fuente: Dirección de Planeación y Direccionamiento Corporativo - Grupo de Gestión de la Información y Evaluación de Resultados , Aplicativo Sofía Plus.

Aulas Móviles
Octubre 2020

Indicador	Formación Titulada	Formación Complementaria	Gran Total
Aprendices	180	5.638	5.818
Cupos	180	7.468	7.648

Fuente: Dirección de Planeación y Direccionamiento Corporativo - Grupo de Gestión de la Información y Evaluación de Resultados, Aplicativo Sofía Plus.

Instructores de Planta y Contratista
Octubre 2020

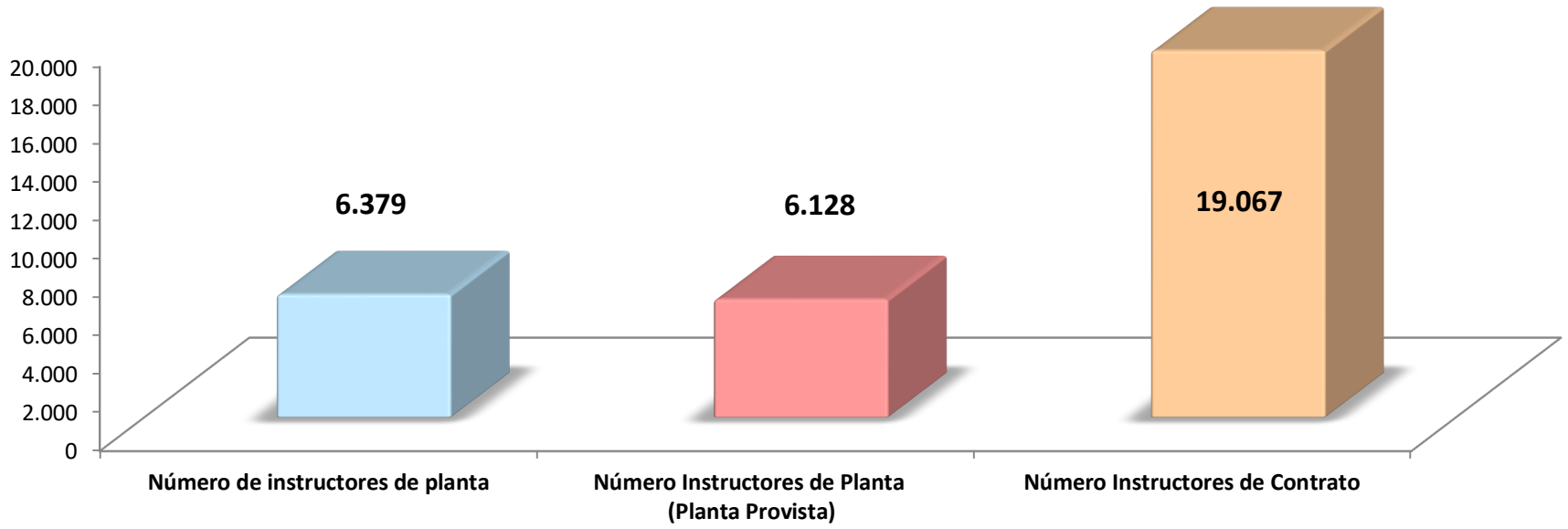

Fuente: Secretaria General- Grupo de Relaciones Laborales

Adjudicados con Apoyos de Sostenimiento FIC y Apoyos Regulares Octubre 2020

Indicador	Adjudicados	Desembolsos ($ Millones)
Apoyos FIC	7.182	33.577.029.412
Apoyos Regulares	6.229	20.918.732.937

Fuente: Dirección de Formación Profesional

Red Unidos Octubre 2020

El SENA pretende aportar a la Red, incentivando logros en la formación y acumulación de capital humano en las personas pertenecientes a la población unidos, que han sido plenamente identificadas y a las que la Entidad atiende con los siguientes programas: SENA Emprende Rural, Formación Titulada, Formación Complementaria, Desplazados por la Violencia y Servicio Nacional de Empleo.

Programa	Aprendices			Cupos		
	Metas Aprendices	Ejecución Aprendices	% Ejecución Aprendices	Metas Cupos	Ejecución Cupos	% Ejecucion Cupos
Formación Titulada	18.105	45.495	**251,28%**	18.105	45.498	**251,30%**
Formación Complementaria	59.593	83.322	**139,82%**	87.510	110.447	**126,21%**
Desplazados por la Violencia	28.010	84.265	**300,84%**	38.298	110.558	**288,68%**
Programa SENA Emprende Rural	4.287	9.998	**233,22%**	4.776	11.271	**235,99%**
Personas Inscritas por la Agencia Pública de Empleo (*)	25.791	33.688	**130,62%**	N.A	N.A	N.A

Fuente: Dirección de Planeación y Direccionamiento Corporativo - Grupo de Gestión de la Información y Evaluación de Resultados, Aplicativo Sofia Plus

(*) Dirección de Empleo y Trabajo.- Aplicativo web de la Agencia Pública de Empleo APE.

Mesas Sectoriales y Normas de Competencias Laborales Vigentes – Octubre 2020

INDICADOR	EJECUCIÓN
Mesas Sectoriales	**85**
Normas de Competencia Laborales Vigentes	**2.358**

Fuente: Sistema Nacional de Formación para el Trabajo - Grupo de Certificación de Competencias Laborales.

Certificaciones en Competencias Laborales
Octubre 2020

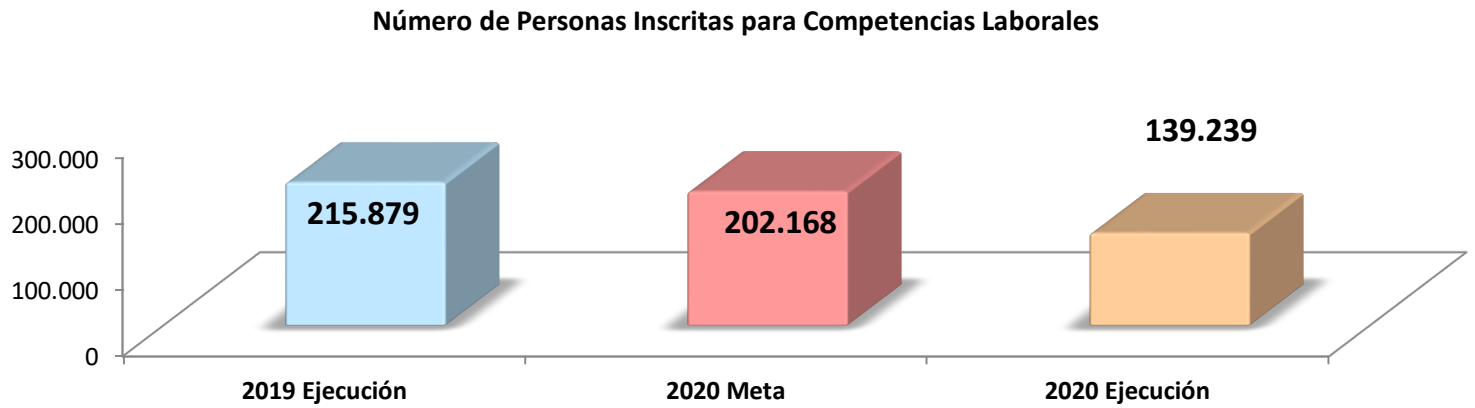

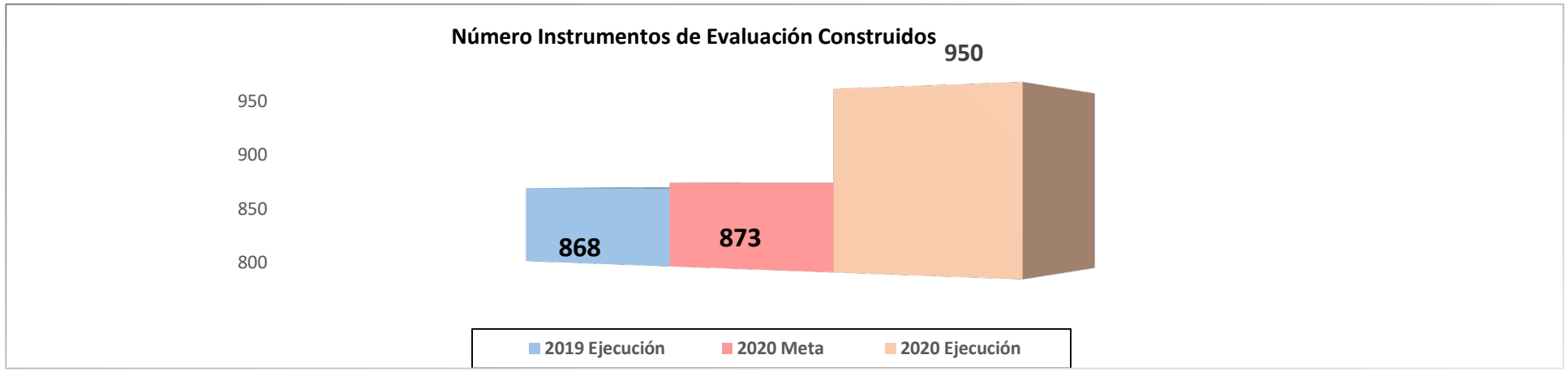

Fuente: Sistema Nacional de Formación para el Trabajo - Grupo de Certificación de Competencias Laborales.

Evaluaciones en Competencias Laborales
Octubre 2020

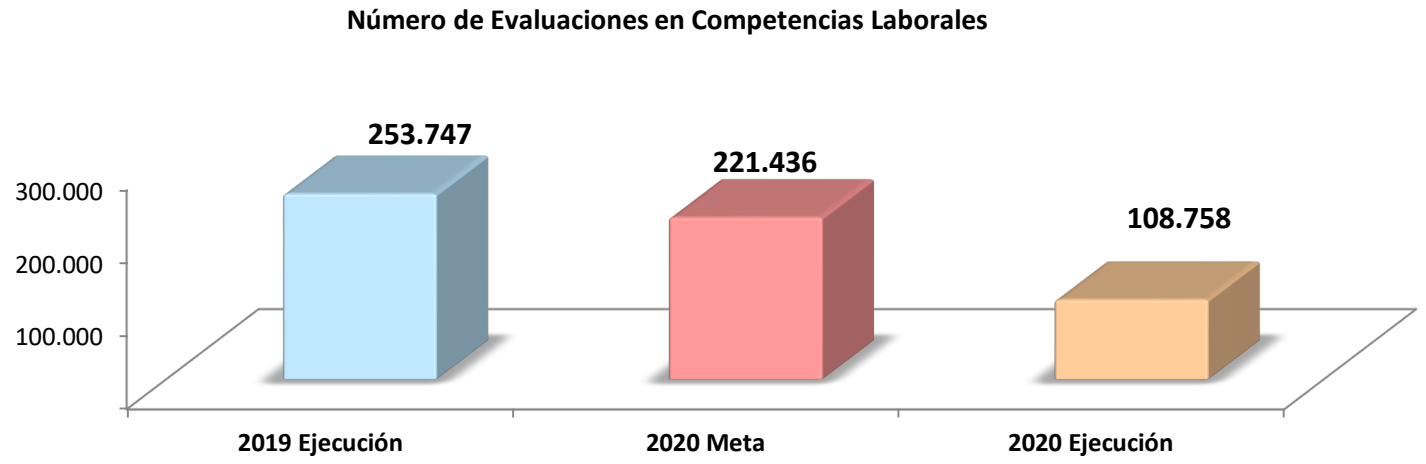

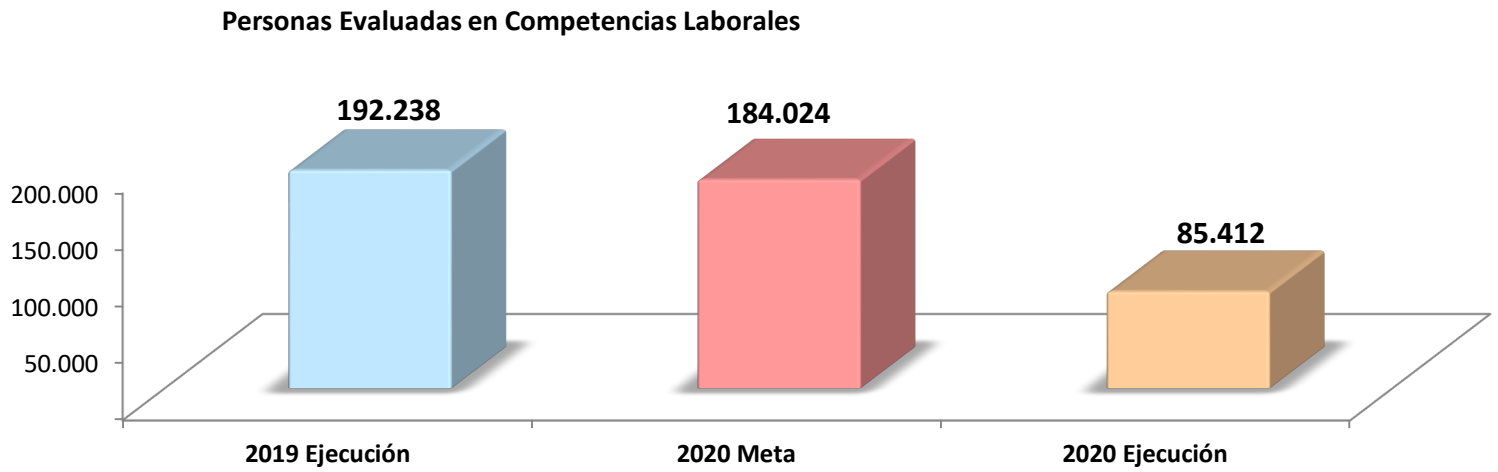

Fuente: Sistema Nacional de Formación para el Trabajo - Grupo de Certificación de Competencias Laborales.

Certificaciones en Competencias Laborales
Octubre 2020

Número de Certificaciones expedidas en Competencias Laborales

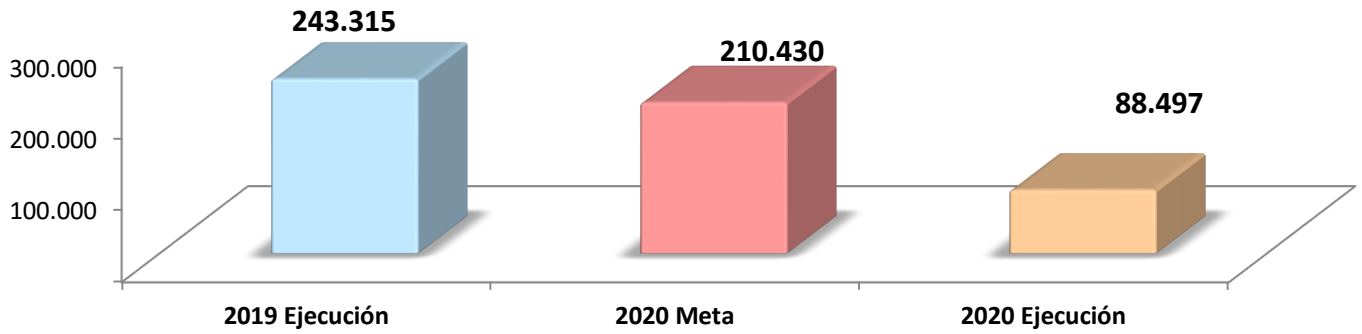

Personas Certificadas en Competencias Laborales

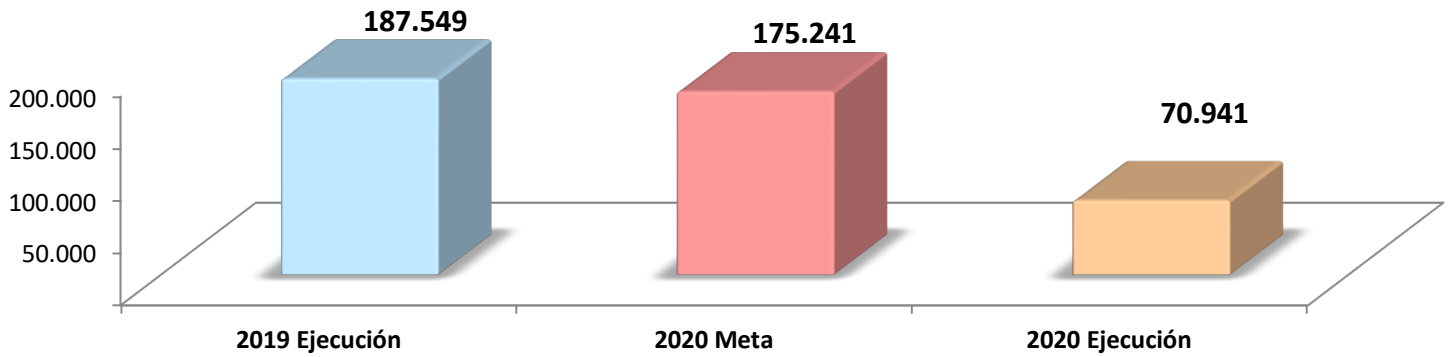

Fuente: Sistema Nacional de Formación para el Trabajo - Grupo de Certificación de Competencias Laborales.

Certificaciones Expedidas
Octubre 2020

Indicador	Meta	Ejecución	% Ejecución
Formación en Educación Superior	91.256	54.813	60,07%
Formación Técnico Laboral y Otros	261.009	66.184	25,36%
Formación Titulada	352.265	120.997	34,35%
Formación Complementaria	4.214.727	2.490.499	59,09%
Formación Profesional Integral	4.566.992	2.611.496	57,18%

Indicador	Ejecución
Ampliación de Cobertura	9.505
Programa SENA Emprende Rural	29.072
Poblaciones Vulnerables	1.027.777
Población Desplazados por la Violencia	355.197
Programa Bilingüismo	254.691
Formación Virtual	688.545
Técnico Laboral Articulación con la Educación Media	4.259

(*) Técnica Laboral y Otros: Incluye Auxiliar, Operario , Profundización Técnica y Técnico Laboral

Incluye: Centros de Formación y Convenios de Ampliación de Cobertura
Fuente: Dirección de Planeación y Direccionamiento Corporativo - Grupo de Gestión de la Información y Evaluación de Resultados, Aplicativo Sofía Plus.

Tasa de Deserción
Octubre 2020

Indicador	% Deserción
Formación Técnico Laboral y Otros (*)	5,63%
Formación Educación Superior	8,65%
Formación Titulada	6,66%
Formación Complementaria	41,65%
Total Formación Profesional	35,72%
Formación Virtual	63,55%
Programa SENA Emprende Rural	3,48%
Programa de Articulación con la Media	4,56%
Ampliación de Cobertura	4,53%
Programa de Bilingüismo	58,16%

(*) Técnica Laboral y Otros: Incluye Auxiliar, Operario , Profundización Técnica y Técnico Laboral

Incluye: Centros de Formación y Convenios de Ampliación de Cobertura
Fuente: Dirección de Planeación y Direccionamiento Corporativo - Grupo de Gestión de la Información y Evaluación de Resultados, Aplicativo Sofía Plus.

Tasa de Retención
Octubre 2020

Indicador	Meta	Ejecución	% Cumplimiento de Retención
Formación Técnica Laboral y Otros (*)	91%	94,37%	103,70%
Formación Educación Superior	89%	91,35%	102,64%
Formación Titulada	90%	93,34%	103,71%
Formación Complementaria	59%	58,35%	98,90%
Total Formación Profesional	63%	64,28%	102,03%
Formación Virtual	28%	36,45%	130,20%
Programa de Bilingüismo	39%	41,84%	107,29%

Observación: A mayor porcentaje de cumplimiento, mejor es el resultado del indicador.

(*) Técnica Laboral y Otros: Incluye Auxiliar, Operario , Profundización Técnica y Técnico Laboral
Incluye: Centros de Formación y Convenios de Ampliación de Cobertura
Fuente: Dirección de Planeación y Direccionamiento Corporativo - Grupo de Gestión de la Información y Evaluación de Resultados, Aplicativo Sofía Plus.

Fondo Emprender
Octubre 2020

Indicador	Ejecución 2019	Meta 2020	Ejecución 2020	% ejecución
Empresas Creadas Fondo Emprender	801	355	282	79,44%
Empleos potenciales directos Fondo Emprender	4.586	1.755	1.450	82,62%
Empresas Creadas por el Fondo Emprender Economía Naranja	186	80	86	107,50%
Empleos potenciales directos Fondo Emprender Economía Naranja	1.087	400	461	115,25%

Fuente: Dirección de Empleo y Trabajo - Grupo de Emprendimiento, Empresarismo y Fondo Emprender.

Emprendimiento y Fortalecimiento
Octubre 2020

Indicador	Meta	Ejecución	% Ejecución
Empresas en Fortalecimiento	2.610	2.423	92,84%
Empresas creadas a partir del asesoramiento	3.300	2.969	89,97%
Empleos Otras Fuentes	3.300	1.385	41,97%
Empleos Fortalecimiento	1.720	1.519	88,31%
Emprendedores Orientados	292.870	250.916	85,67%
Planes de Negocio Formulados OFF Otras Fuentes de Financiación	3.400	3.180	93,53%
Planes de Negocio Formulados FE	890	1.224	137,53%
Total Planes de Negocio Formulados	4.290	4.404	102,66%
Empresas Fortalecidas Poblaciones NARP (Incluidas en Empresas en Fortalecimiento)	100	63	63,00%
Empresas Creadas Poblaciones NARP (Incluidas en Empresas creadas a partir del asesoramiento)	125	71	56,80%

Fuente: Dirección de Empleo y Trabajo - Grupo de Emprendimiento, Empresarismo y Fondo Emprender.

Contrato de Aprendizaje
Octubre 2020

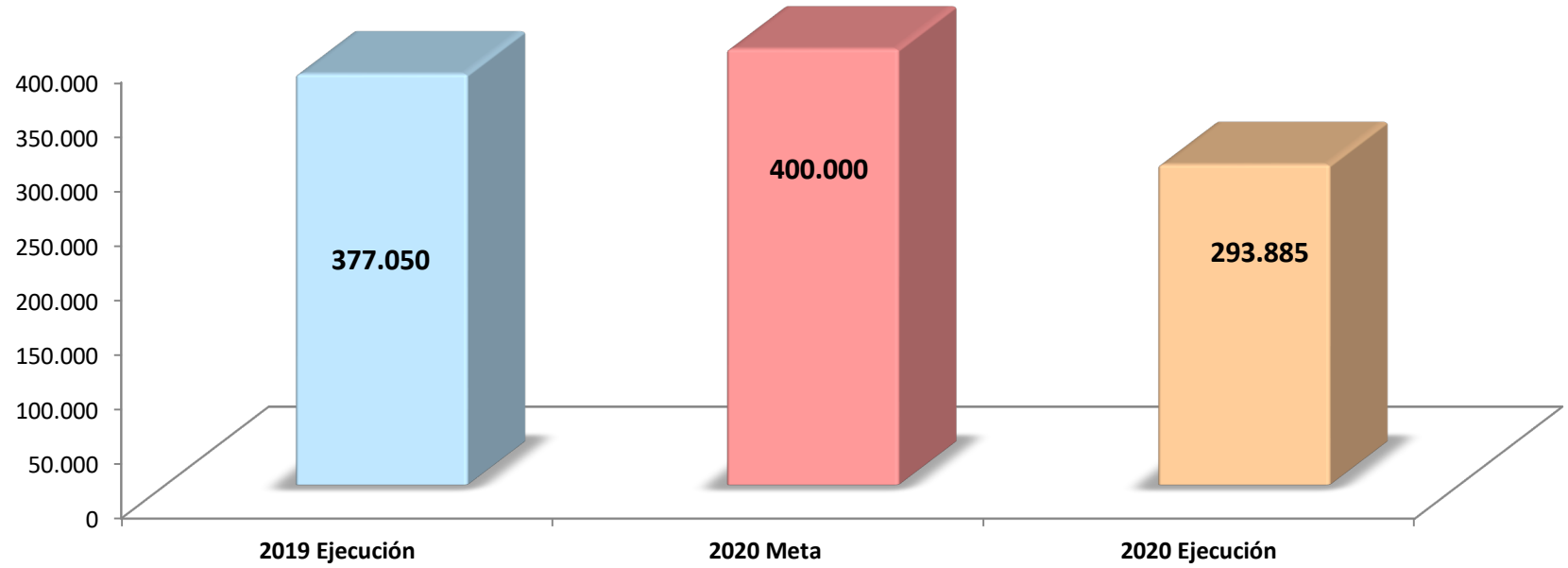

Fuente: Promoción y Relaciones Corporativas, Coordinación Nacional Servicio a la Empresa y Contrato de Aprendizaje

Número de Empresas con Cuotas Reguladas Octubre 2020

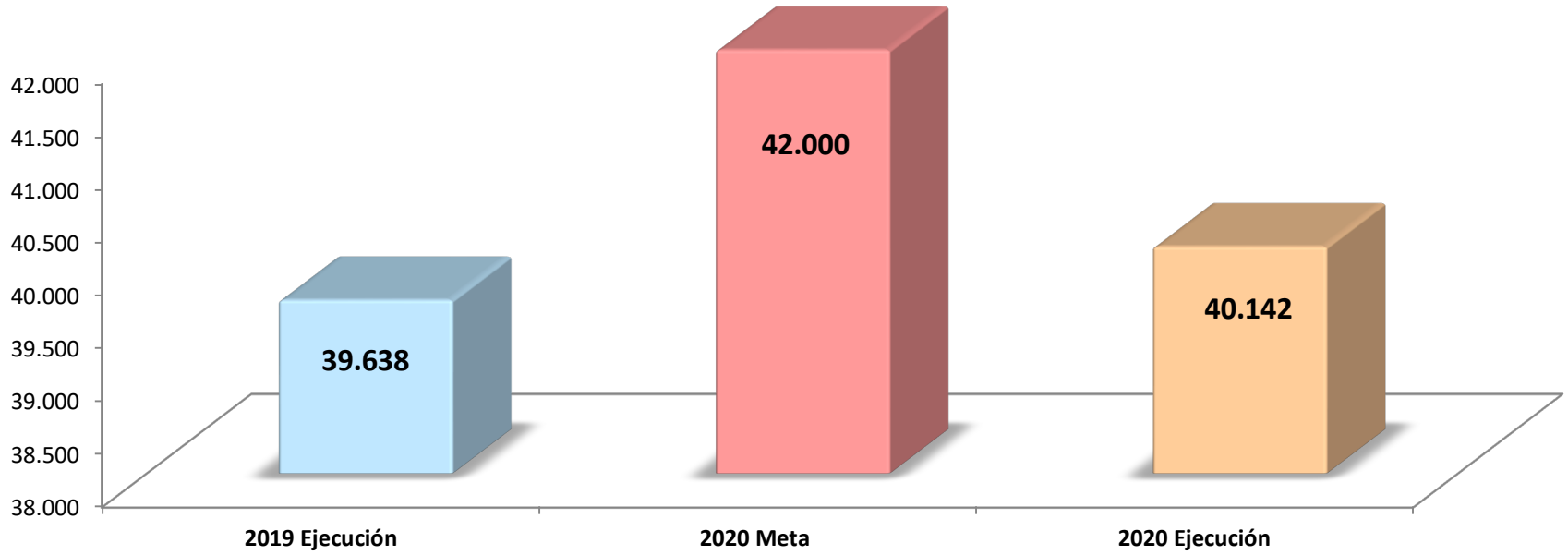

Fuente Promoción y Relaciones Corporativas, Coordinación Nacional Servicio a la Empresa y Contrato de Aprendizaje

Número de Empresas con Cuotas Voluntarias Octubre 2020

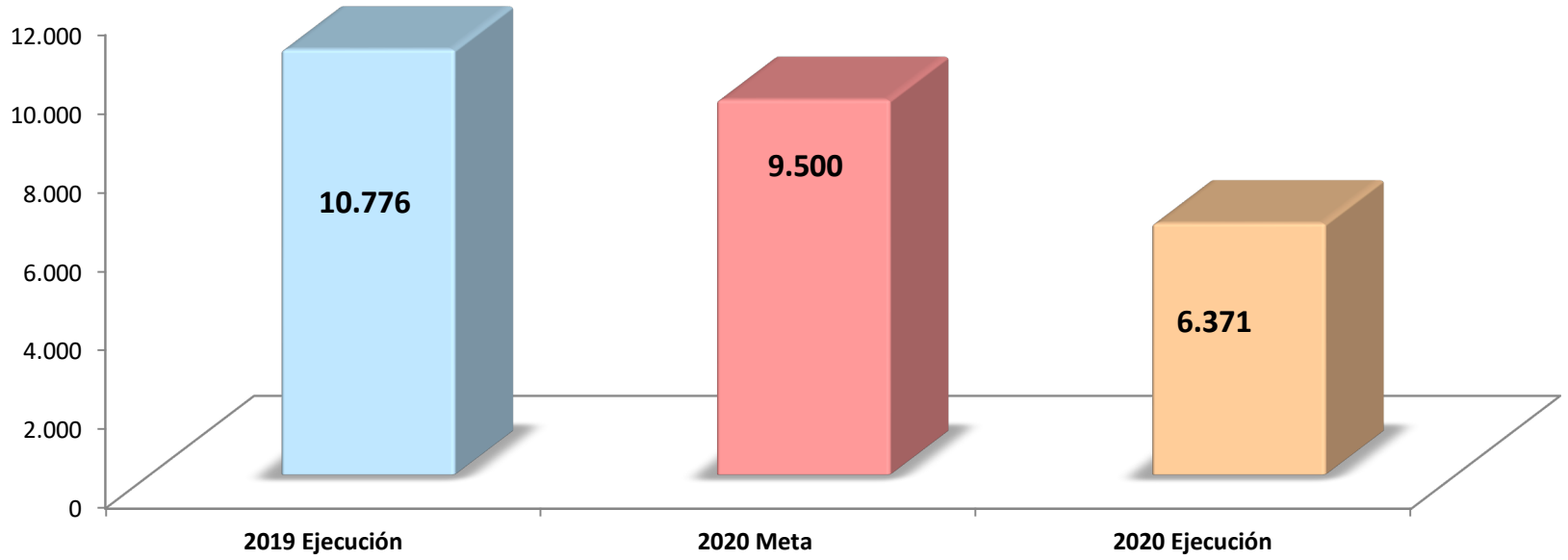

Fuente Promoción y Relaciones Corporativas, Coordinación Nacional Servicio a la Empresa y Contrato de Aprendizaje

Agencia Pública de Empleo
Octubre 2020

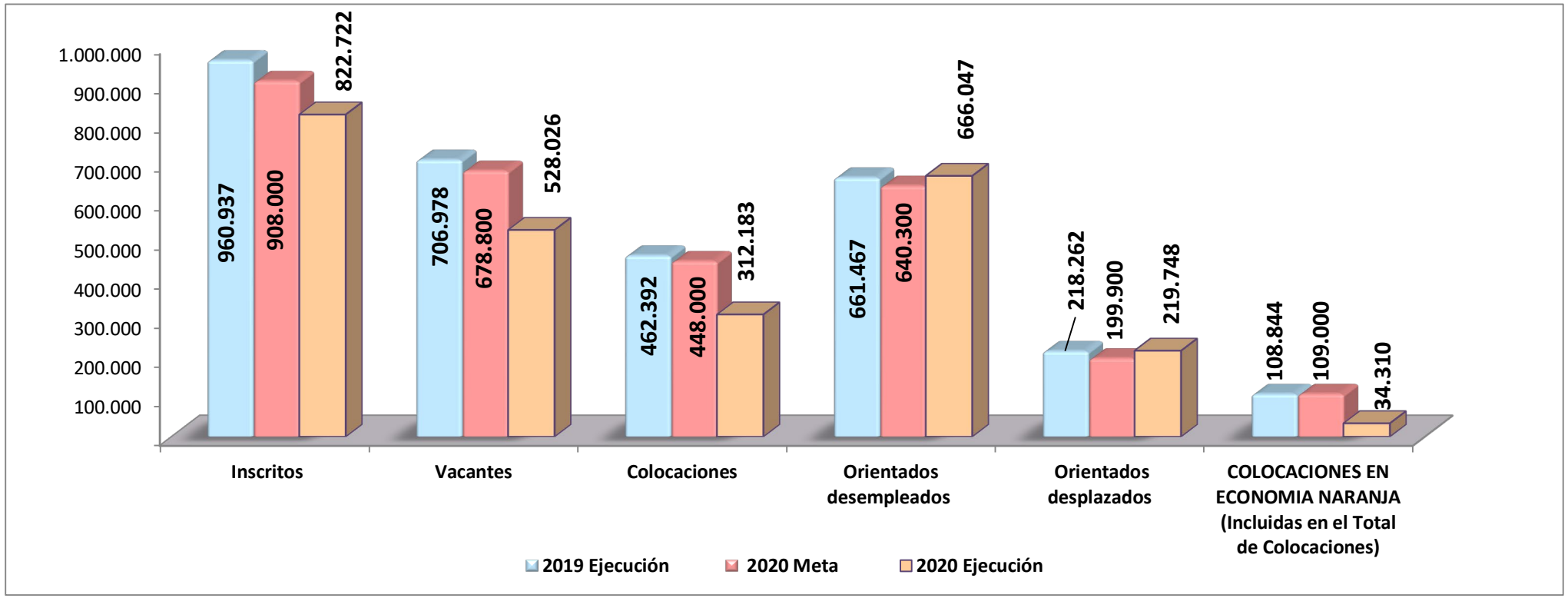

Fuente: Dirección de Empleo y Trabajo -Aplicativo web de la Agencia Pública de Empleo APE.

Internacionalización
Octubre 2020

Indicador	Meta 2020	Ejecución	% Ejecución
CONVENIOS/ALIANZAS INTERNACIONALES	45	31	69%
MOVILIDAD INTERNACIONAL	1.050	298	28%
Aprendices en el exterior	300	21	7%
Instructores en el exterior	200	43	22%
Personal de Apoyo en el exterior	100	12	12%
Movilidad de Expertos Internacionales	200	163	82%
Aprendices Internacionales en el SENA	150	1	1%
Voluntarios Internacionales en el SENA	100	58	58%
Reuniones de Negociación Internacional	150	235	157%
PERSONAL FORMADO Y ENTRENADO EN COLOMBIA EN EL MARCO DE PROYECTOS INTERNACIONALES- PERSONAL FORMADO Y ENTRENADO EN EL MARCO DE PROYECTO VOLUNTARIOS Y EMPRENDEDORES DEL PROGRAMA SER	10.400	20.950	201%
Número de Aprendices Formados en Colombia	7.600	13.248	174%
Número de Instructores Entrenados en Colombia	500	3.947	789%
Número de Personal de Apoyo Entrenados en Colombia	400	879	220%
Número de emprendedores del Programa SENA Emprende Rural - SER(En el marco de Proyectos Internacionales)	1.500	2.446	163%
Personal formado en condición de discapacidad en el marco del Proyecto AGORA	200	430	215%
Aprendices e instructores formados en el marco de Proyectos Voluntarios	200	0	0%
Certificaciones Internacionales	310	453	146%
Aprendices Certificados Internacionalmente	200	351	176%
Instructores Certificados Internacionalmente	100	96	96%
Ambientes de Aprendizaje Certificados Internacionalmente	10	6	60%

Fuente: Direccion de Promoción y Relaciones Corporativas - Grupo de Relaciones Internacionales y Cooperación

Red Tecnoparque Colombia
Octubre 2020

Indicadores de Gestión Tecnoparque	Meta 2020	Ejecución
Número de Proyectos Finalizados con prototipo funcional	1.300	233
Número de Productos o Servicios Puestos en el Mercado	620	37
Número de Articulaciones con Grupos de Investigación	312	28
Número de Proyectos articulados con Empresas Finalizados	0	119
Número Eventos de Divulgación Realizados	0	0
Patentes Otorgadas	0	0
Número personas atendidas en Eventos Divulgación Realizados	0	0

Es un programa de innovación tecnológica del Servicio Nacional de Aprendizaje dirigida a todos los Colombianos, que actúa como acelerador para el desarrollo de proyectos de I+D+i materializados en prototipos funcionales en cuatro líneas tecnológicas: Electrónica y Telecomunicaciones, Tecnologías Virtuales, Ingeniería y diseño y Biotecnología nanotecnología, que promueva el emprendimiento de base tecnológica. Con presencia en 15 sedes a nivel nacional.
www.tecnoparque.sena.edu.co

Fuente: Dirección de Formación Profesional - Grupo Gestión Estratégica de la Investigación Desarrollo Tecnológico e Innovación.

Presupuesto de Gastos
Octubre 2020

Concepto	Presupuesto Ley 2020	Presupuesto Vigente	% Ejecución
PRESUPUESTO DE GASTOS	3.873.683,97	2.993.665,42	77,28%
FUNCIONAMIENTO	92.568,15	60.976,39	65,87%
INVERSIÓN	3.781.115,83	2.932.689,04	77,56%

Fuente: Dirección de Planeación y Direccionamiento Corporativo- Grupo de Planeación Operativa.

G R A C I A S

Línea de atención al ciudadano: 018000 910270
Línea de atención al empresario: 018000 910682

@SENAcomunica

www.sena.edu.co